

Uppföljning av sjukfrånvaro, arbetsskador, tillbud samt nyttjande av företagshälsovårdens tjänster föregående år

2026-03-19



Utfall 2025

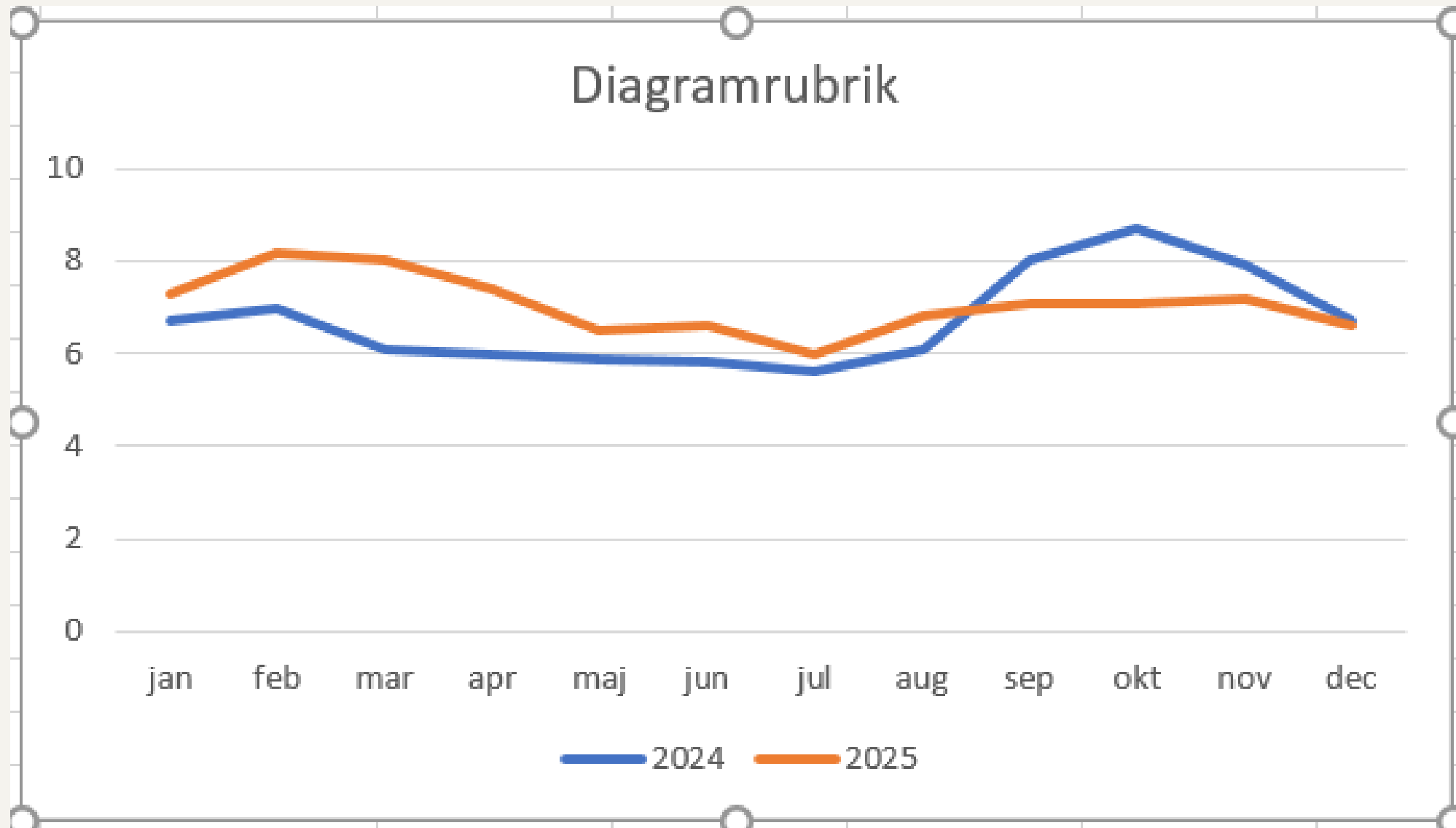
Sjukperiod	Total	Man	Kvinna	Årsmål total 2025
Dag 1-14	2,3%	2%	2,4%	2,5%
Total sjukfrånvaro	7,1%	5,5%	7,4%	6,5%

Förändring sjukfrånvaro

Sjukperiod	2024 I procent	2025 I procent	Rörelse i procentenheter
Dag 1-14	2,3	2,3	+0,1
Dag 15-30	0,4	0,7	+0,3
Dag 31-45	0,3	0,5	+0,2
Dag 46-90	0,5	0,9	+0,4
Dag 91-180	1,1	0,9	-0,2
Dag 181-365	1,1	0,8	-0,3
Dag 366-	1,0	0,9	-0,1
Total	6,7	7,1	+0,4

Sjukfrånvaro per månad

Diagramrubrik



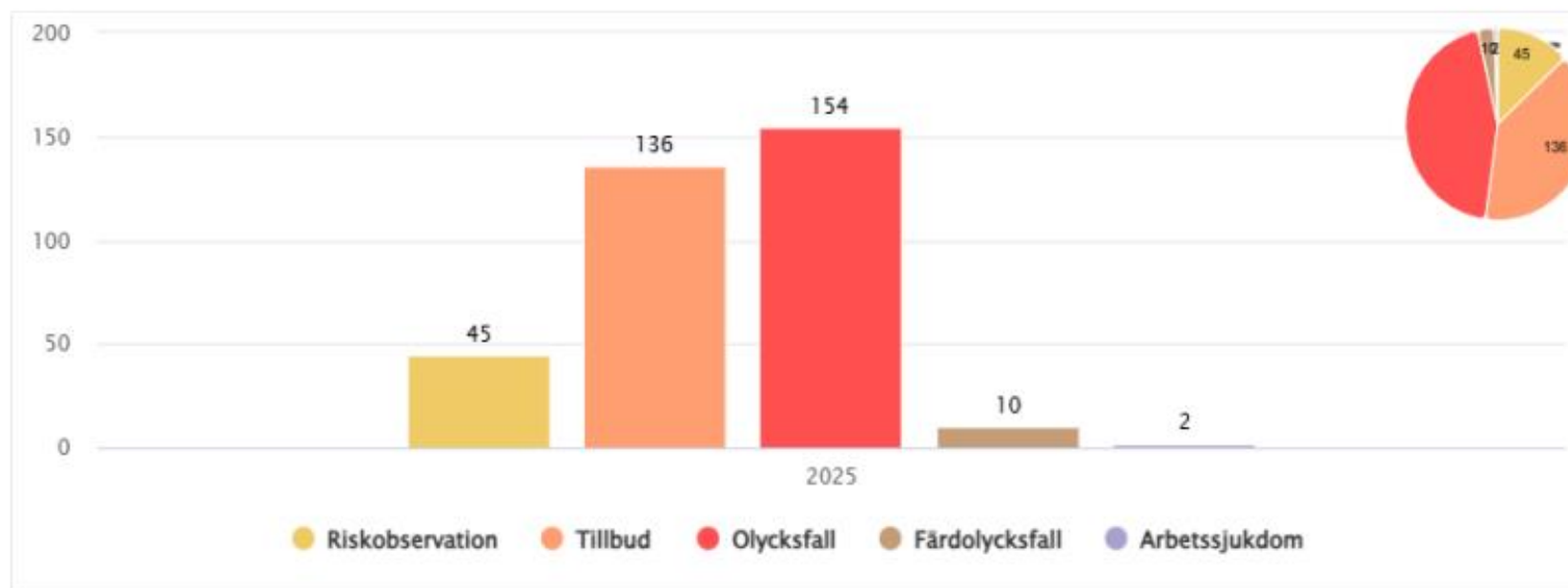
årsrapport skärholmen

Händelser, Skärholmens stadsdelsförvaltning, 2025-01-01 - 2025-12-31, Totalt: 347

Inställningar: Händelser som inträffat under perioden där rapportör/skadad person är egen personal/arbetsledd/entreprenör/övrig person. Status rapporterade inkluderas.

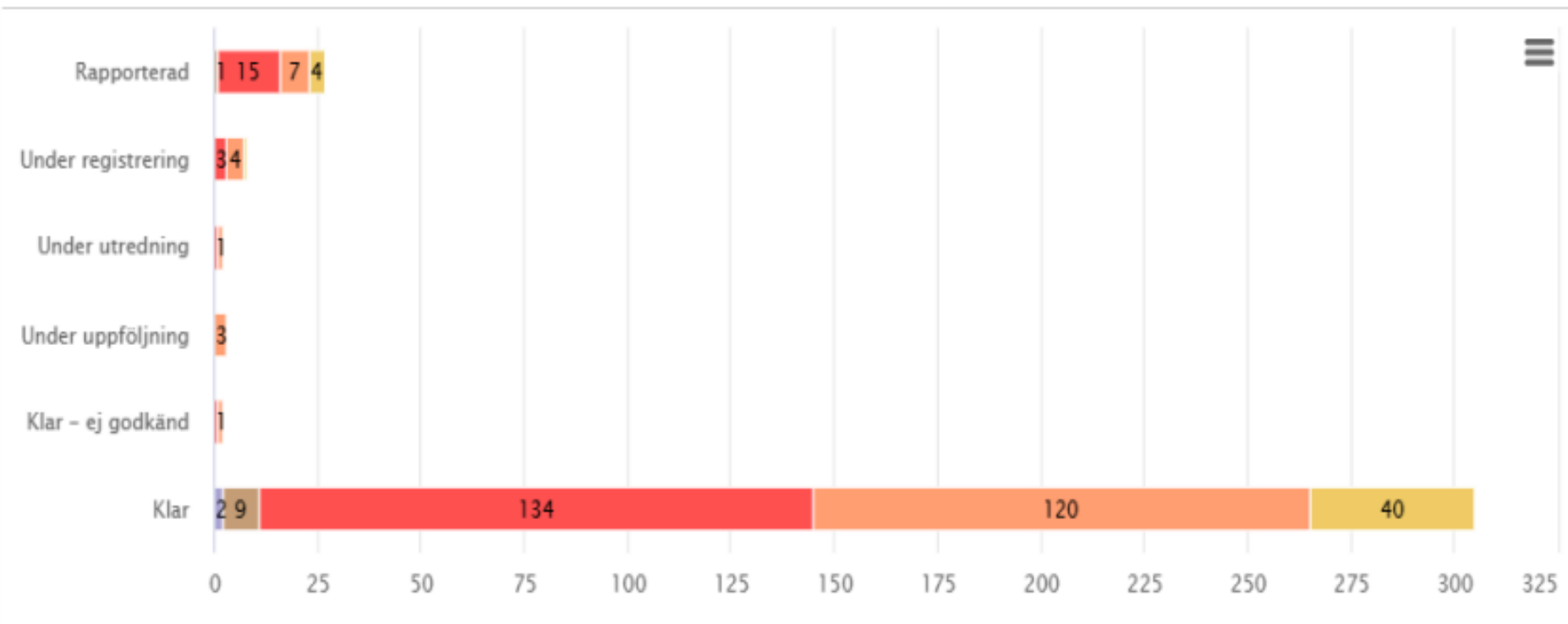
Händelsetyper: Riskobservation, Tillbud, Olycksfall, Färdolycksfall, Arbetssjukdom

Händelsetyp / År



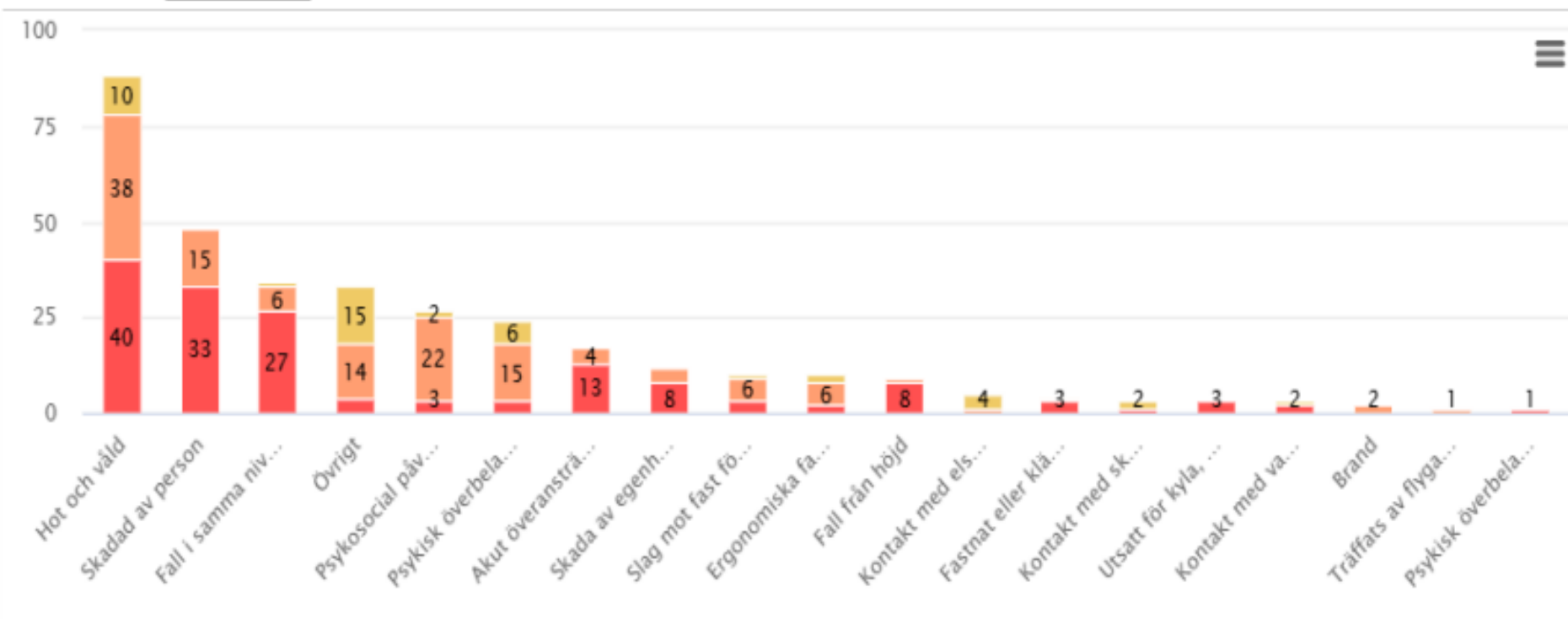
Status / Händelsetyp

347 händelser. Alla 6 val av status visas.



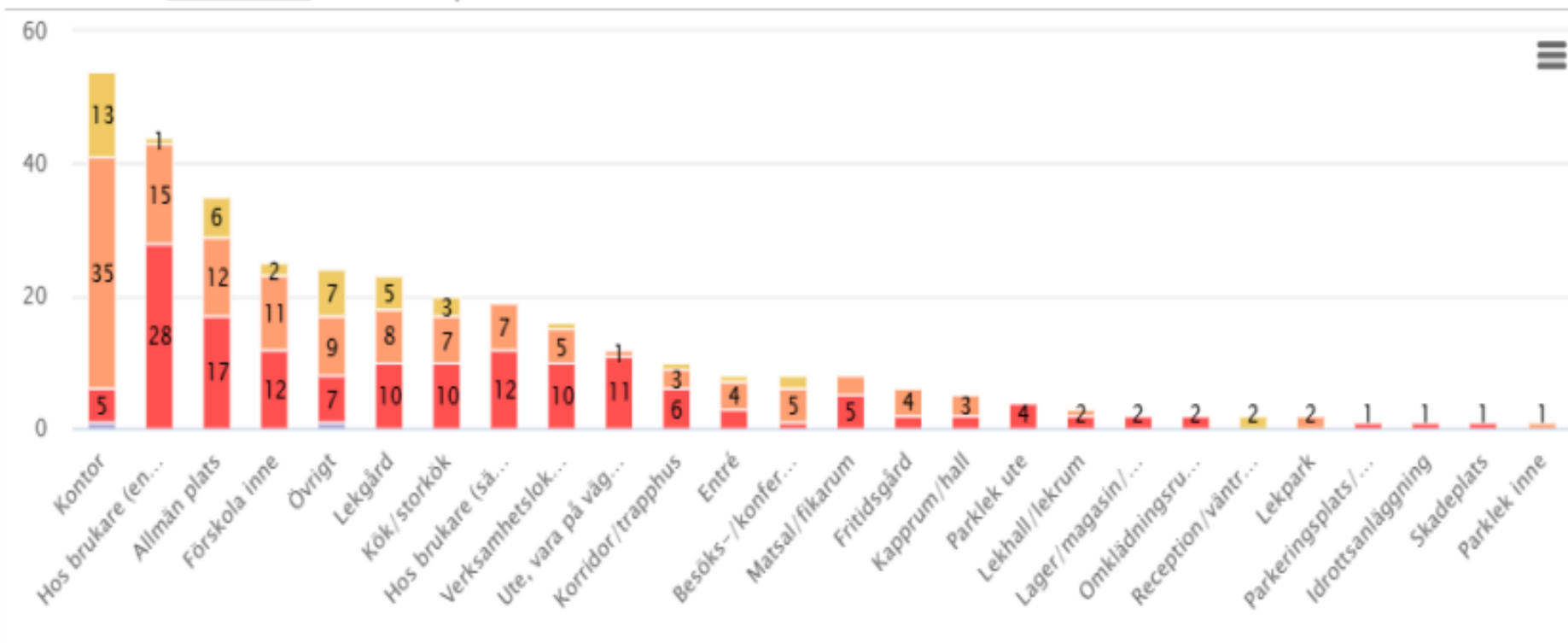
Skadeorsak/Risk / Händelsetyp

334 händelser. Saknas för 13. Alla 19 val av skadeorsak/risk visas.



Plats / Händelsetyp

336 händelser. Saknas för 11. Alla 26 val av plats visas.



Nyttjande av företagshälsovårdens tjänster 2025



Sammanställning

- **Hur har Er investering sett ut över tid**

Nyttjande Helår 380.000 kronor. En ökning mot 2024 då nyttjandet var 280.000 kronor

- **Hur många medarbetare har tagit del av tjänsterna**

76 (+28) medarbetare har varit på sammanlagt 203 (+39) besök. Det blir ett besökssnitt på 2,7 (-0,7) besök/medarbetare

- **Hur ser könsfördelningen ut bland besökarna**

81% kvinnor och 19 % män

Vilka tjänster har använts – och vilka kan användas mer

Förebyggande stödsamtal samt eronomiutbildning. Även om tidig bedömning har ökat så kan den användas mer i förebyggande syfte

Vilka grupp och organisationsuppdrag har genomförts

Utbildning i belastningsergonomi

Vilka delar av er organisation är mest aktiva

Förskola har det största nyttjandet Kvinnor 30-39 år har de flesta besöken

Investerings per tjänsteområde

Visas i kronor

2025

	Efterhjälp	Förebygga	Främja	Totalsumma
Organisation	-	479	-	479
Grupp	-	102 000	-	102 000
Individ	16 032	260 873	-	276 905
Totalsumma	16 032	363 352	-	379 384

	Efterhjälp	Förebygga	Främja	Totalsumma
Organisation	0%	0%	0%	0%
Grupp	0%	27%	0%	27%
Individ	4%	69%	0%	73%
Totalsumma	4%	96%	0%	100%

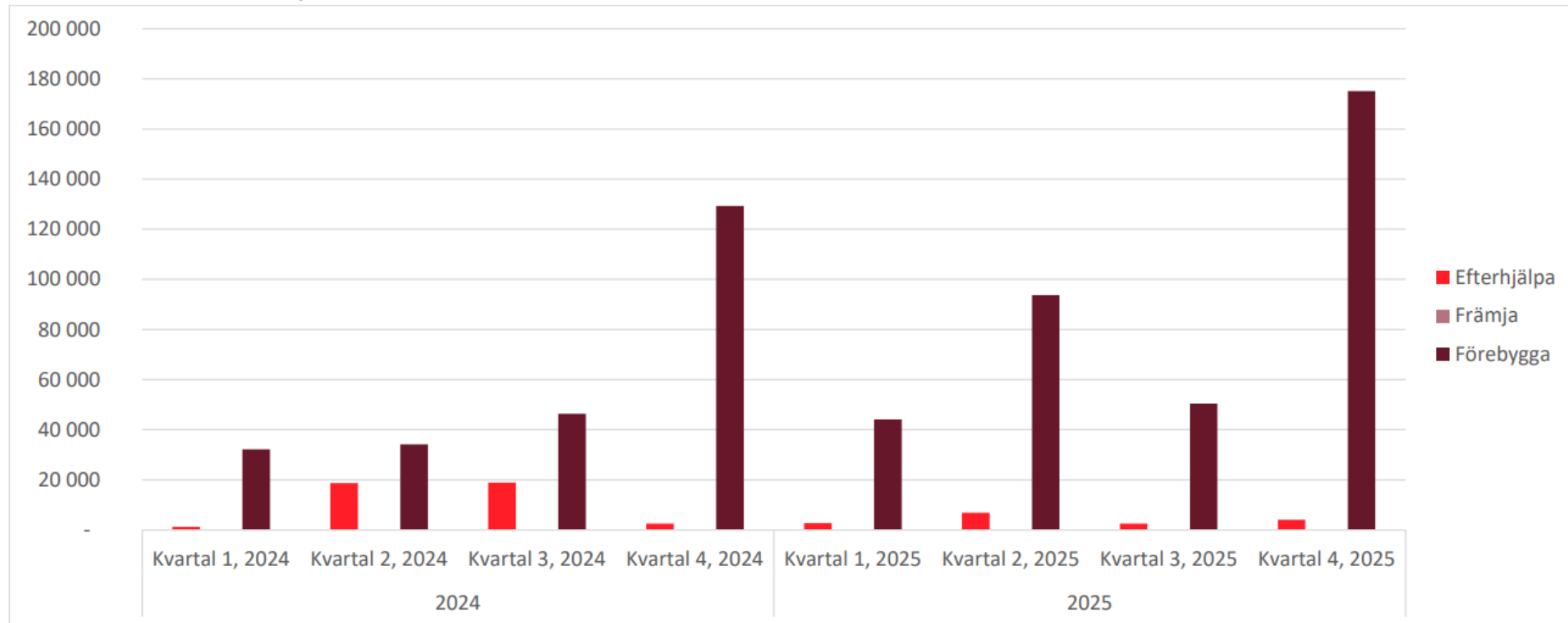
2024

	Efterhjälp	Förebygga	Främja	Totalsumma
Organisation	-	9 500	-	9 500
Grupp	-	58 500	-	58 500
Individ	41 250	174 061	-	215 311
Totalsumma	41 250	242 061	-	283 311

	Efterhjälp	Förebygga	Främja	Totalsumma
Organisation	0%	3%	0%	3%
Grupp	0%	21%	0%	21%
Individ	15%	61%	0%	76%
Totalsumma	15%	85%	0%	100%

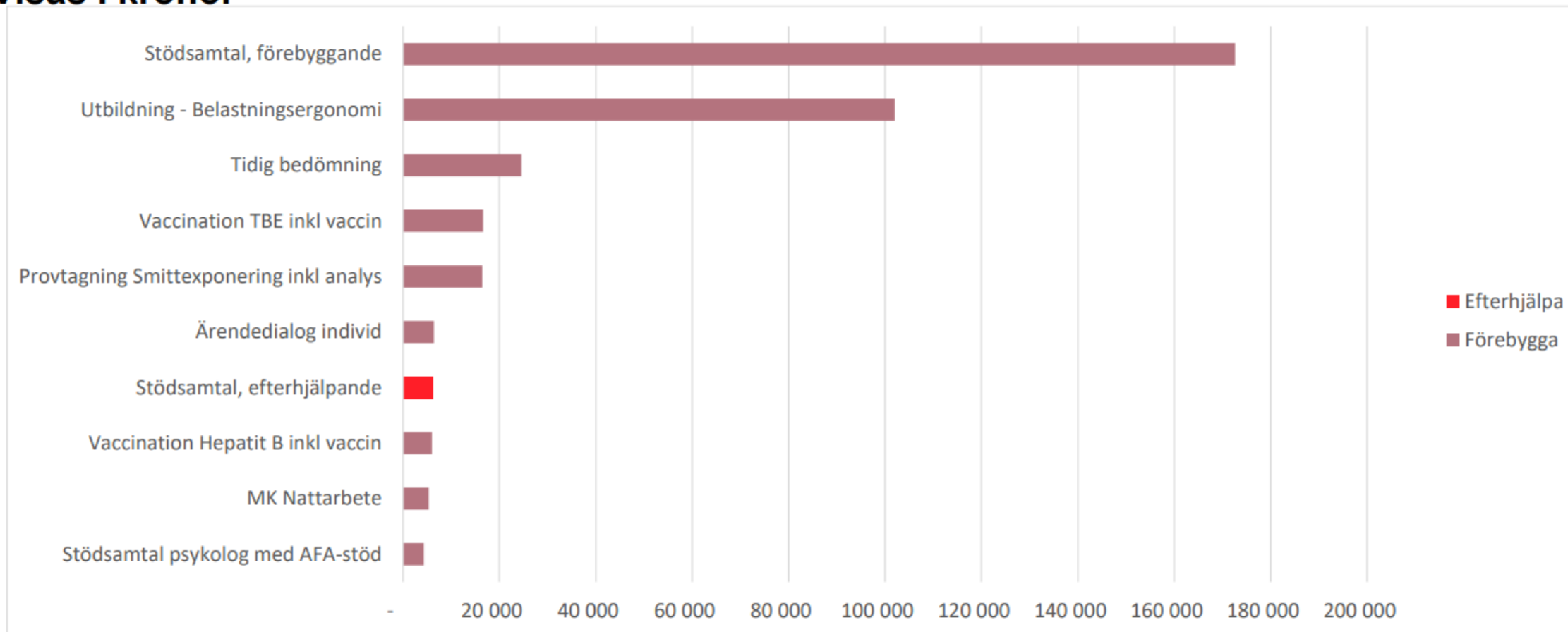
Trendutveckling per tjänsteområde

Q1 2024 - Q4 2025, visas i kronor

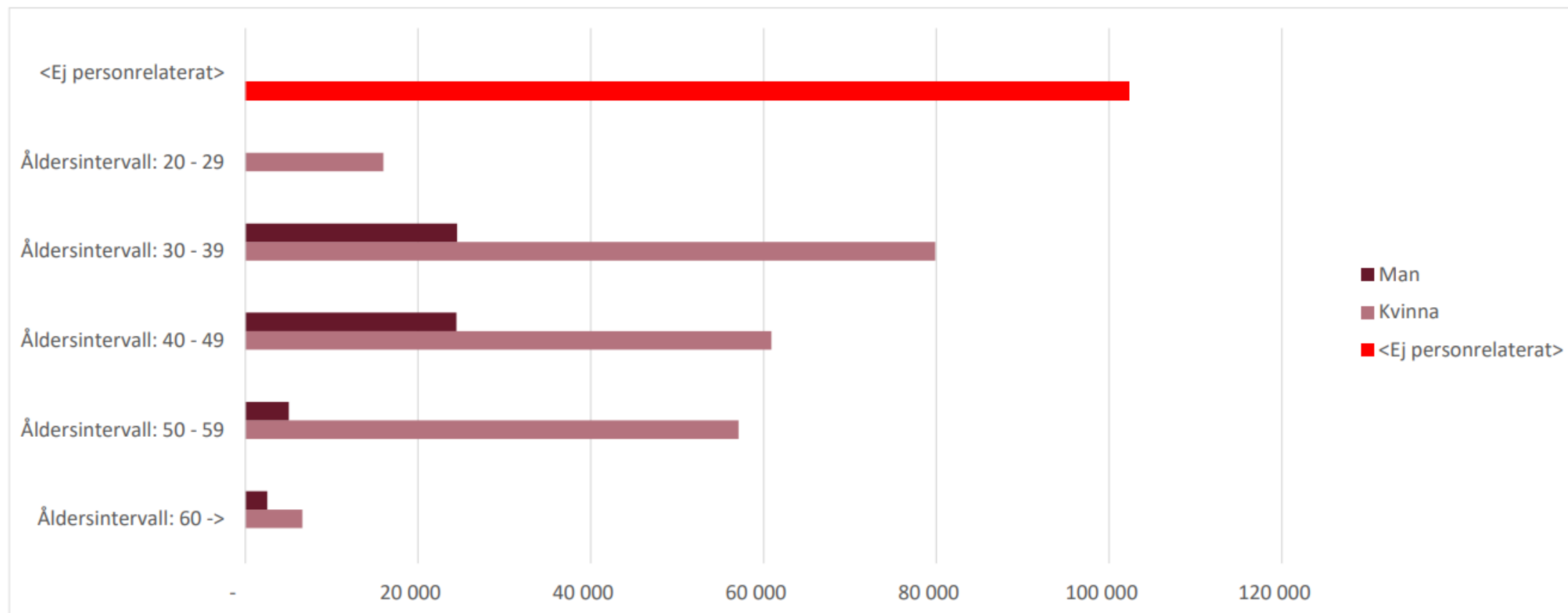


10 största tjänster

Visas i kronor



Kronor per ålder och kön



Investering per företag och ev. avdelning

Visas i kronor

Level 02	Level 03	Level 04	Efterhjälp	Förebygga	Främja	Totalsumma
Stockholms Stad	Skärholmens SDF	Förskola	8 301	142 456		150 757
		Individ och familj	1 916	29 480		31 396
		Individ och familj ink fritid		31 030		31 030
		Medborgarservice och stadsmiljö		8 569		8 569
		Nämnd och verksamhetsstöd		38 175		38 175
		Stöd och service	5 815	113 643		119 457
		Skärholmens SDF Summa	16 032	363 352		379 384
	Stockholms Stad Summa		16 032	363 352		379 384
Totalsumma		16 032	363 352		379 384	